




Vybarvi :1) Největšího hasiče **ČERVENĚ**, 2) nejmenšího **MODŘE**,


3) **PŘEDŠKOLÁCI** navíc vybarví ještě druhé největšího hasiče **ZELENĚ** (snaží se vybarvovat bez **VETŠÍHO** přetahování obrázku)



1 Vybarvi **MODŘE** šípku , která značí, že hasič bude hasit oheň směrem **DOLŮ** (**ÚKOL PRO PŘEDŠKOLÁKY**). Zkus říci, jakým směrem jde ta druhá šípka na obrázku? Na pravou (prázdnou) polovinu papíru domaluj oheň.



Grafomotorika: horní a dolní oblouk - vlnky (mladší předškoláci) obtahují čerchovanou čáru, **předškoláci pokračují** plnou čarou bez předlohy zleva doprava až do konce řádků, dbát na špetkový úchop, ovolňovat zápěstí!!! Pokud chtějí, mohou si i vybarvit obrázek.



Grafomotorika – rovná čára ve vertikální poloze a šikmá čára, pokračuj až do konce zachraného žebříku a silnice. Dbát na špetkový úchop, uvolňovat zápěstí.

